



ТЕРРИТОРИАЛЬНЫЙ ОРГАН
ФЕДЕРАЛЬНОЙ СЛУЖБЫ
ГОСУДАРСТВЕННОЙ СТАТИСТИКИ
ПО САРАТОВСКОЙ ОБЛАСТИ

Инвестиции в основной капитал в Саратовской области



в январе-марте 2022 года

ИНВЕСТИЦИИ В ОСНОВНОЙ КАПИТАЛ В САРАТОВСКОЙ ОБЛАСТИ

В ЯНВАРЕ-МАРТЕ 2022 ГОДА

- 01 Объем инвестиций в основной капитал
- 02 Динамика инвестиций в основной капитал
- 03 Инвестиции в нефинансовые активы
- 04 Инвестиции в основной капитал по источникам финансирования
- 05 Инвестиции в основной капитал по видам основных фондов
- 06 Инвестиции в основной капитал по видам экономической деятельности





ОБЪЕМ ИНВЕСТИЦИЙ В ОСНОВНОЙ КАПИТАЛ В САРАТОВСКОЙ ОБЛАСТИ*

ЯНВАРЬ-МАРТ 2022 г., МЛРД РУБЛЕЙ

ВСЕГО

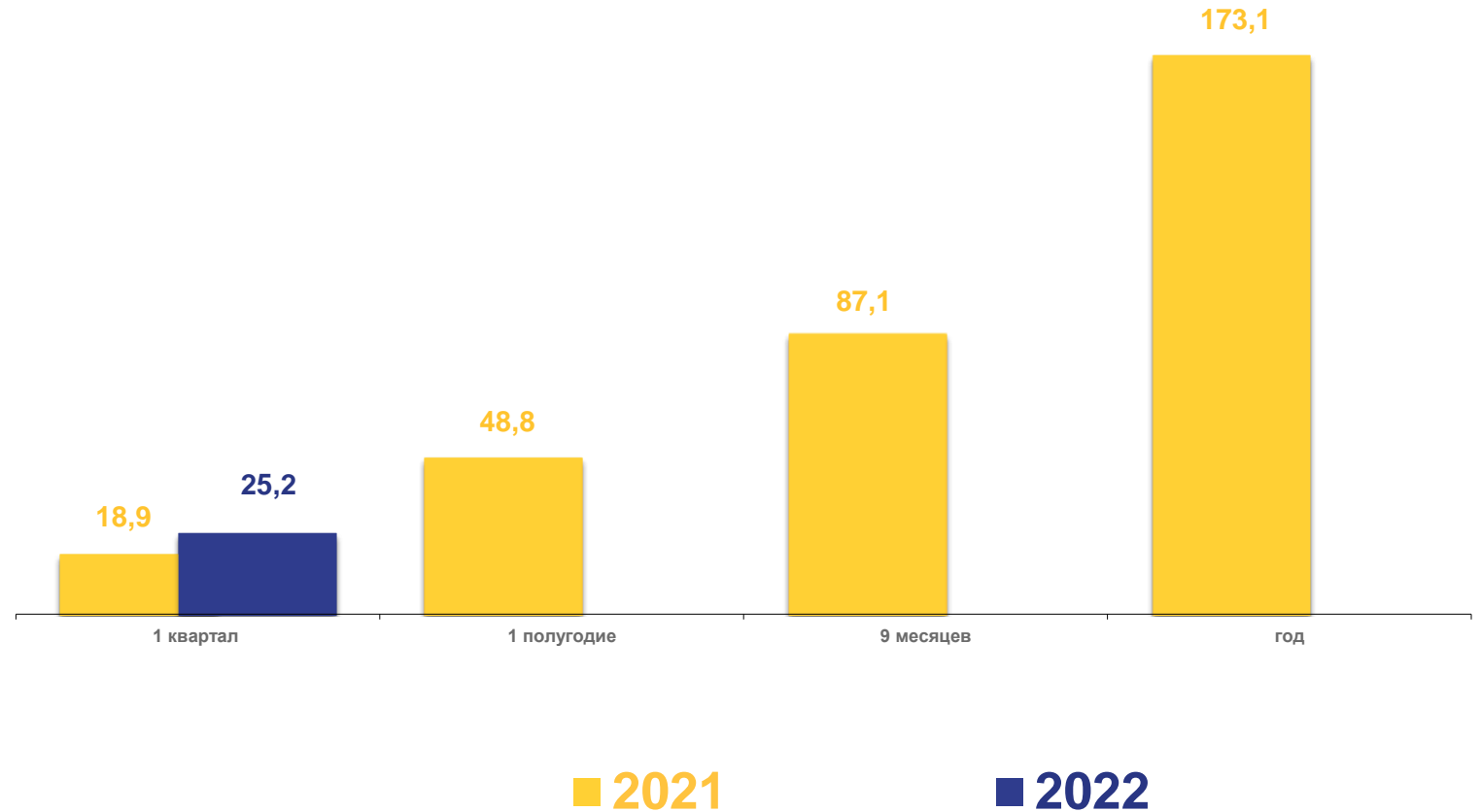
25,2

млрд руб.

из них
крупные и средние
организации

17,6

млрд руб.



*Оперативные данные



ДИНАМИКА ИНВЕСТИЦИЙ В ОСНОВНОЙ КАПИТАЛ В САРАТОВСКОЙ ОБЛАСТИ*

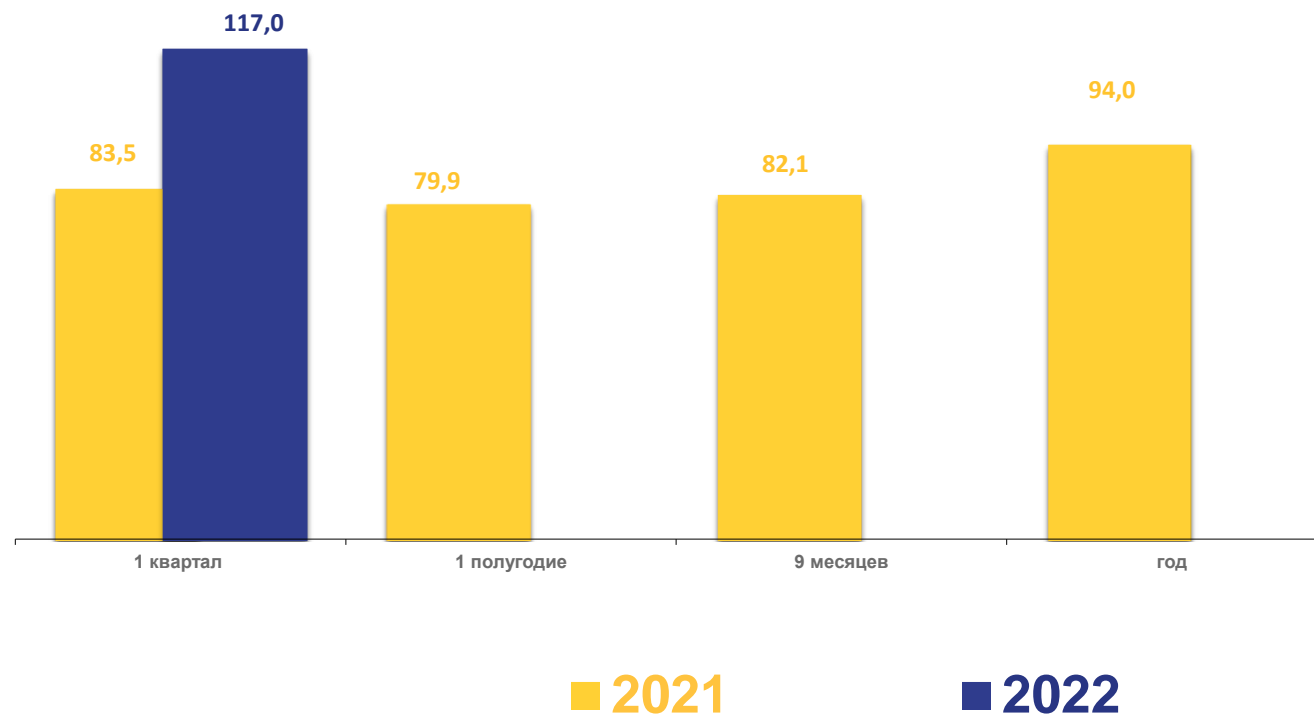
ЯНВАРЬ-МАРТ 2022 г., В % К СООТВЕТСТВУЮЩЕМУ ПЕРИОДУ 2021 г., В СОПОСТАВИМЫХ ЦЕНАХ

Всего

117,0%

крупные и средние
организации

114,4%



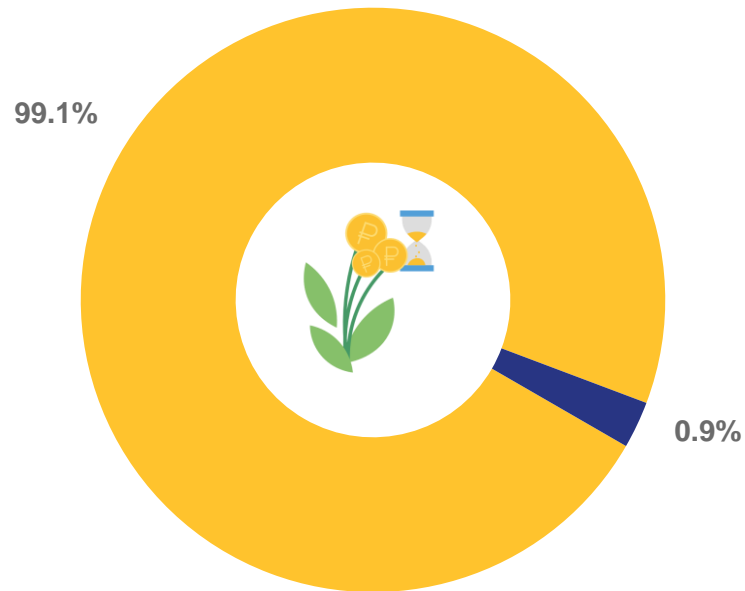
*Оперативные данные



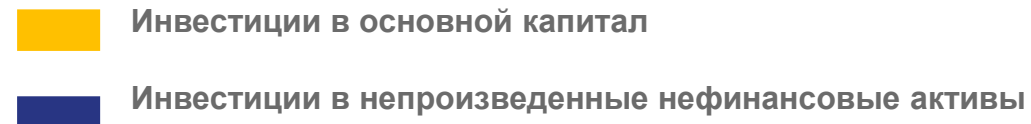
ИНВЕСТИЦИИ В НЕФИНАНСОВЫЕ АКТИВЫ В САРАТОВСКОЙ ОБЛАСТИ*

ЯНВАРЬ-МАРТ 2022 г., В % К ИТОГУ

январь-март 2022года



январь-март 2021 года

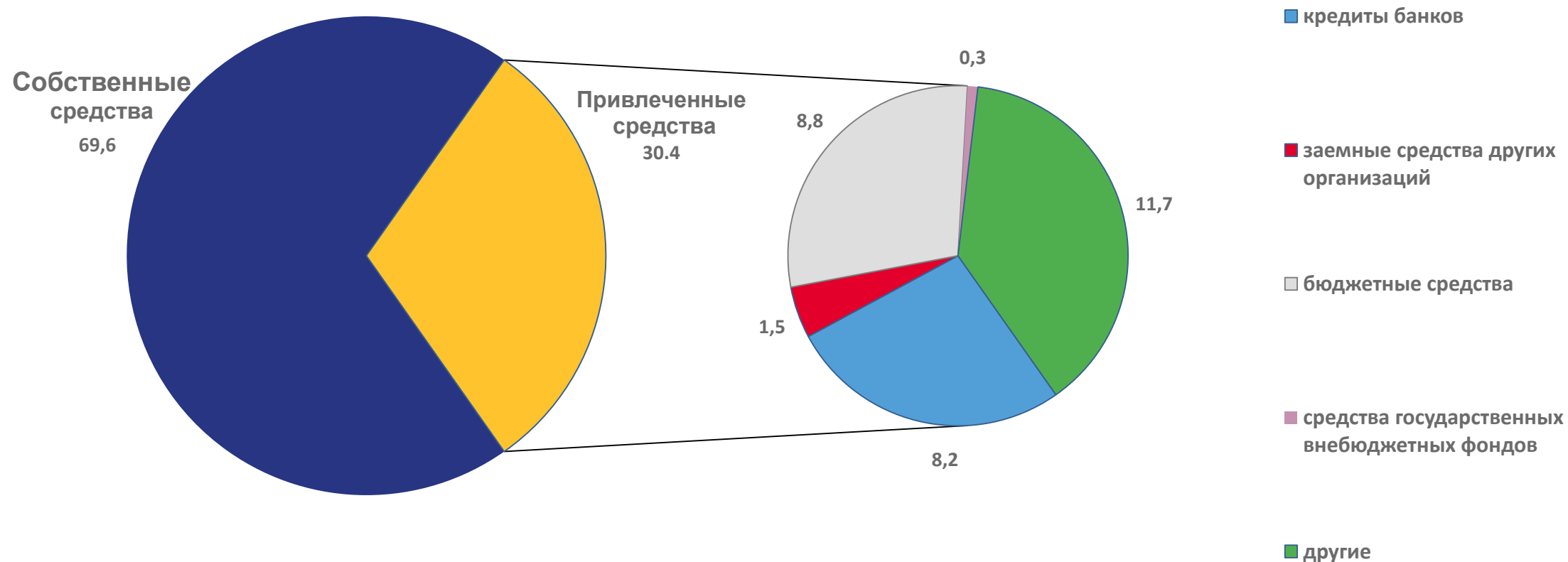


* Без субъектов малого предпринимательства и объема инвестиций, не наблюдаемых прямыми статистическими методами



ИНВЕСТИЦИИ В ОСНОВНОЙ КАПИТАЛ В САРАТОВСКОЙ ОБЛАСТИ ПО ИСТОЧНИКАМ ФИНАНСИРОВАНИЯ*

ЯНВАРЬ-МАРТ 2022 г., В % К ИТОГУ

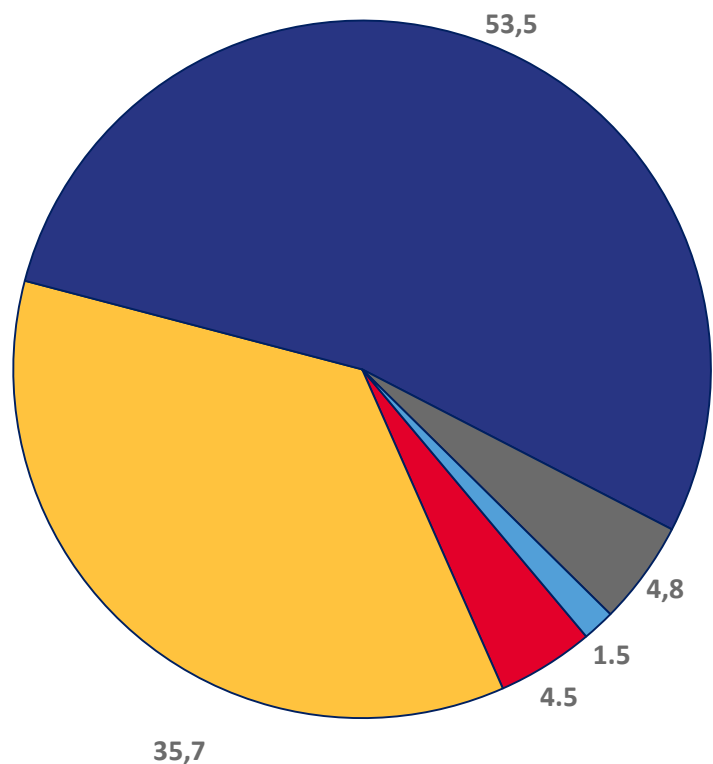


* Без субъектов малого предпринимательства и объема инвестиций, не наблюдаемых прямыми статистическими методами



ИНВЕСТИЦИИ В ОСНОВНОЙ КАПИТАЛ В САРАТОВСКОЙ ОБЛАСТИ ПО ВИДАМ ОСНОВНЫХ ФОНДОВ*

ЯНВАРЬ-МАРТ 2022 г., В % К ИТОГУ



■ жилые здания

■ здания (кроме жилых), сооружения, расходы на улучшение земель

■ машины, оборудование, хоз. инвентарь, транспортные средства, ИКТ

■ объект интеллектуальной собственности

■ прочие инвестиции

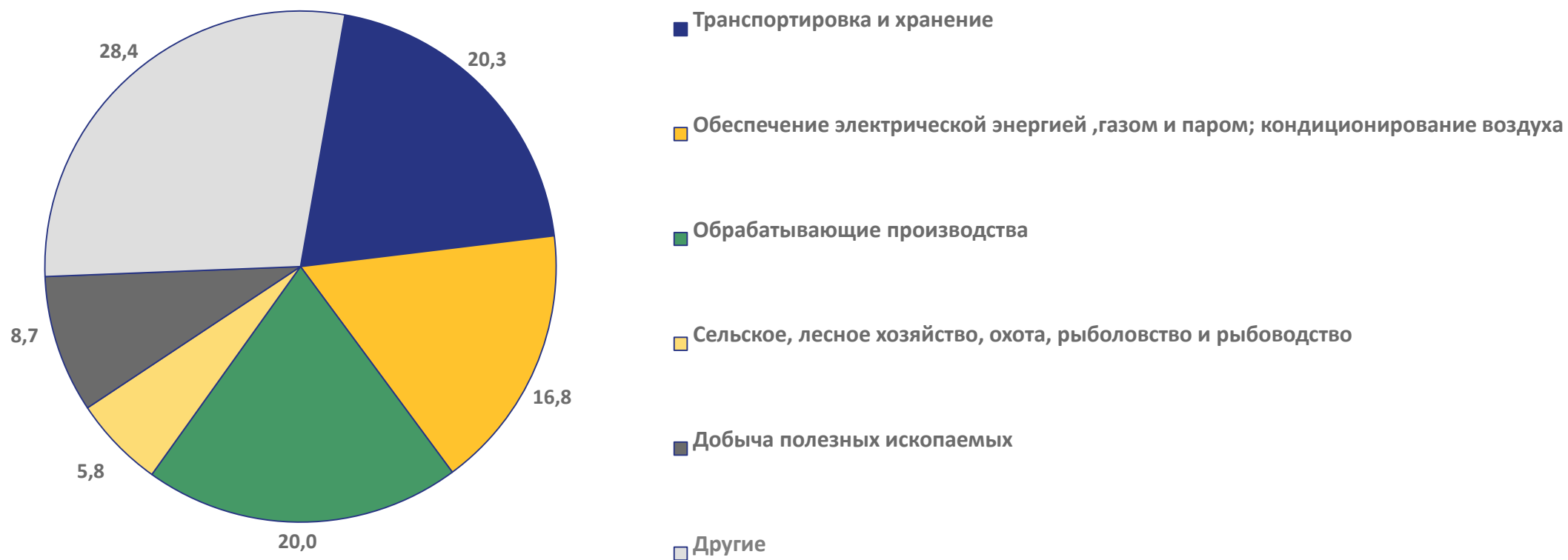


* Без субъектов малого предпринимательства и объема инвестиций, не наблюдаемых прямыми статистическими методами



ИНВЕСТИЦИИ В ОСНОВНОЙ КАПИТАЛ В САРАТОВСКОЙ ОБЛАСТИ ПО ОСНОВНЫМ ВИДАМ ЭКОНОМИЧЕСКОЙ ДЕЯТЕЛЬНОСТИ*

ЯНВАРЬ-МАРТ 2022 г., В % К ИТОГУ



* Без субъектов малого предпринимательства и объема инвестиций, не наблюдаемых прямыми статистическими методами